

PRODUKTBEZEICHNUNG:

RAUBMILBEN HYPOOPSIS MILES (STREUWARE)

ZUR BIOLOGISCHEN BEKÄMPFUNG VON
ROTEN VOGELMILBEN UND TRAUERMÜCKENLARVEN

ZUM AUFHÄNGEN ODER STREUEN



NATÜRLICH & CHEMIEFREI

Frei von Chemie – sicher für Mensch,
Tier und Umwelt.



EFFEKTIV

Hypoopsis miles sucht aktiv nach
Schädlingen und reduziert deren
Population nachhaltig.



SICHER & VIELSEITIG

Ideal für den Einsatz in Stallungen,
Gewächshaus, Terrarien und Innenräumen.



PRODUKTBESCHREIBUNG:

Die GREEN GUARDIA Raubmilben Hypoopsis miles (Swirskii) sind eine natürliche, chemiefreie Lösung zur gezielten Bekämpfung von roten Vogelmilben und Trauermückenlarven.

Die Raubmilben werden einfach direkt auf den Boden, in Stallnähe oder auf betroffene Flächen gestreut. Von dort aus machen sie sich selbstständig auf die Suche nach Schädlingen und regulieren den Befall effektiv und nachhaltig – ganz ohne chemische Zusätze.

Ideal für den Einsatz in Geflügelställen, Terrarien oder Zimmergewächshäusern – überall dort, wo natürliche Schädlingskontrolle gefragt ist.

HAUPTBEUTE:



ROTE
VOGELMILBEN



TRAUERMÜCKENLARVEN

ANWENDUNGSBEREICHE:



GEFLÜGELSTÄLLE:

Hühner, Wachteln, Tauben u.v.m.
Bekämpfung roter Vogelmilben.



VOLIEREN & AUBENGEHEGE:

Ideal für Vogelvolieren, Kleintiergehege
und andere Außenbereiche.



STALLBEREICHE:

Sitzstangen, Legenester, Spalten,
Ecken, Aufzuchtboxen und Brutbereiche.



TERRARIEN:

Für Terrarien (ohne insektenfressende Tiere)
zur Bekämpfung von Trauermückenlarven.



ZIMMER- & BALKONPFLANZEN:

Schutz von Zierpflanzen vor
Trauermückenlarven.



GEWÄCHSHÄUSER & INDOOR-GROWS:

Für Gartenbau, Indoor-Anbau
und professionelle Anwendungen.



AUSSAATSCHALEN, ANZUCHTKÄSTEN & TOPFPFLANZEN:

Schutz der Wurzeln vor Trauermückenlarven.



HOCHBEETE, SUBSTRATSYSTEME & HYDROKULTUREN:

Für gesundes Pflanzenwachstum
ohne Schädlingsdruck.



WAS SIND RAUBMILBEN HYPOOPSIS MILES?



Raubmilben *Hypoaspis miles* (Swirskii) sind natürliche Nützlinge, die speziell nach Schädlingen wie Thripsen, Spinnmilben, Trauermückenlarven, Springschwänzen und anderen kleinen Insekten suchen – und diese gezielt bekämpfen.

Sie ernähren sich auch von Pollen und tragen so zur Gesunderhaltung Deiner Pflanzen bei – ganz ohne chemische Mittel.



ZIELSCHÄDLINGE:



Thripse (*Frankliniella* spp.)



Spinnmilben (alle Stadien)



Trauermückenlarven (*Sciaridae*)



Springschwänze (*Collembola*)



Rote Vogelmilbe (*Dermanyssus gallinae*)



Andere kleine Insekten

wie z. B. Blattläuse, Weiße Fliegen und deren Eier



WICHTIGES ZU BEACHTEN:

FAQ

LIEFERUNG ZU LANGE ODER ZU KALT?

Unsere Raubmilben (*Hypoaspis miles*) sind in der Regel bis zu 15 Tage in den Tütchen überlebensfähig, selbst bei kühler Lagerung. In kalte Regionen verlängerte Lieferzeiten sind möglich – die Raubmilben sind robust und regenerieren sich nach kurzer Zeit.

KEINE RAUBMILBEN ZU SEHEN?

Raubmilben sind sehr klein (ca. 0,4 mm) und bewegen sich schnell im Substrat. Oft sind sie mit bloßem Auge kaum sichtbar. Gib das Material auf ein weißes Blatt Papier und betrachte es mit einer Lupe – Du wirst die feinen, sich bewegenden Raubmilben entdecken.

Bei starkem Befall kannst Du die Raubmilben auch mehrmals im Abstand von 1–2 Wochen ausbringen, um die Population nachhaltig aufzubauen und Druck auf die Schädlinge auszuüben.

ANWENDUNG:



ZIMMERPFLANZEN:

Ideal für alle gängigen Zimmerpflanzen bei Befall durch Thripse, Spinnmilben, Trauermücken und andere Schädlinge.



GEWÄCHSHAUS:

Besonders geeignet für empfindliche Pflanzenkulturen wie Tomaten, Gurken, Paprika, Zierpflanzen und Kräuter.



BALKON- & TERRASSEN-PFLANZEN:

Schützt Kübel- und Topfpflanzen zuverlässig vor Schädlingen.



GEWÄCHSHAUS & INDOOR-ANBAU:

Auch in Hobby-Indoor-Gärten und professionellen Kulturen effektiv einsetzbar.

ANWENDUNG



VORBEREITUNG:

- Stellen Sie sicher, dass die Pflanzen von Schmutz und Ablagerungen befreit sind.



ANWENDUNG:

- Streuen Sie die Raubmilben gleichmäßig auf die betroffenen Pflanzenbereiche.
Tüte öffnen und an den betroffenen Stellen Streuen.



NACHBEHANDLUNG:

- Für optimale Ergebnisse sollten Sie den Bereich regelmäßig kontrollieren und gegebenenfalls nachbehandeln.



ANWENDUNGSHINWEISE:



BEI BEFALL:

- 1 Tüte reicht für ca. 10 m².
- Ideal für schnelle und gezielte Bekämpfung.



VORBEUGEND:

- 1 Anwendung reicht für ca. 20 m².
- Perfekt zur Vorbeugung eines Schädlingsbefalls.



Tip: Kombinieren Sie Nützlinge mit guten Kulturbedingungen für beste Ergebnisse – ganz ohne Chemie.





GEGEN WELCHE SCHÄDLINGE SIND HYPOOPSIS MILES RAUBMILBEN WIRKSAM?

Hypoopsis miles ist besonders wirksam gegen Rote Vogelmilben und Trauermückenlarven.



WANN IST DER BESTE ZEITPUNKT FÜR DIE ANWENDUNG?

Bei den ersten Anzeichen eines Befalls oder vorbeugend in risikoreichen Bereichen.



WIE WERDEN DIE RAUBMILBEN ANGEWENDET?

Einfach die Streuware gleichmäßig auf die betroffenen Flächen streuen – z. B. im Stall, auf Sitzstangen, in Ecken oder auf dem Substrat.



WELCHE TEMPERATUREN SIND IDEAL?

Hypoopsis miles fühlt sich bei Temperaturen zwischen 15–30 °C am wohlsten.



BENÖTIGEN DIE RAUBMILBEN FEUCHTIGKEIT?

Eine normale Luftfeuchtigkeit ist ausreichend. Stark trockene Bedingungen sollten vermieden werden.



WIE SCHNELL WIRKEN DIE RAUBMILBEN?

Die Raubmilben machen sich sofort auf die Suche nach Beute. Eine deutliche Reduktion des Befalls zeigt sich meist nach einigen Tagen bis Wochen.



MÜSSEN DIE RAUBMILBEN NACHBEHANDELT WERDEN?

Bei starkem Befall kann eine Nachbehandlung nach 4–6 Wochen sinnvoll sein. Bei vorbeugender Anwendung ist in der Regel keine Wiederholung nötig.



SIND HYPOOPSIS MILES RAUBMILBEN SICHER FÜR TIERE UND MENSCHEN?

Ja, sie sind völlig ungefährlich für Menschen, Nutztiere, Pflanzen und die Umwelt. Sie greifen nur Schädlinge an.












WARUM HYPOOPSIS MILES?

- ✓ Gezielte Bekämpfung von roten Vogelmilben und Trauermückenlarven
- ✓ Natürlich & chemiefrei
- ✓ Einfache Anwendung – einfach streuen
- ✓ Nachhaltig & langfristig wirksam
- ✓ Ideal für Ställe, Gewächshäuser, Terrarien und Innenräume



SICHERHEITSHINWEISE:

HINWEISE:

-  **Nicht verzehren** – Die Tüten und ihr Inhalt sind ausschließlich zur Anwendung an Pflanzen vorgesehen.
-  **Außer Reichweite von Kindern und Haustieren aufbewahren** – Die Tüten enthalten lebende Nützlinge und Futterorganismen.
-  **Nicht öffnen, wenn keine direkte Ausbringung gewünscht ist** – Die Tüten sind vorgestanzt, sodass die Raubmilben selbstständig entweichen können.
-  **Nicht luftdicht verschließen oder in geschlossenen Behältern lagern** – Die Raubmilben benötigen Sauerstoff.
-  **Nicht über 30 °C lagern** – Raubmilben reagieren empfindlich auf Hitze.
-  **Nicht direktem Sonnenlicht aussetzen** – Am besten kühl und schattig lagern, bis zur Anwendung.
-  **Nur an lebenden Pflanzen ausbringen** – Raubmilben benötigen lebende Beute (Schädlinge) zur Nahrungsaufnahme.
-  **Kontakt mit Wasser vermeiden** – Tüten nicht gießen oder in feuchter Umgebung lagern.
-  **Nicht mit chemischen Pflanzenschutzmitteln kombinieren** – Rückstände von Insektiziden können die Nützlinge schädigen.



 **KEIN GEFAHRGUT – KEIN BIOZID – KEINE CHEMISCHEN ZUSÄTZE**

HERSTELLER & KUNDENSERVICE:



Hast du Fragen zur Anwendung oder zur Schädlingsbestimmung?

-  Kontaktiere uns – wir helfen dir gerne weiter!
-  Oder besuche unsere Website für weitere Informationen, Produkte & Bestellungen: www.greenguardia.de

GREEN GUARDIA – Natürlich gegen Schädlinge
Ihr Experte für biologische Schädlingsbekämpfung

GREEN GUARDIA
ein Produkt der CuBeRo GmbH